

Арамилский городской округ
Муниципальное автономное дошкольное образовательное учреждение
«Детский сад № 1 «Алёнка»

улица Текстильщиков, д. 4-а, город Арамил, Свердловская область, 624000

ПРИНЯТА
Педагогическим советом
Детского сада №1 «Алёнка»
ПРОТОКОЛ №1
от «30» августа 2023г.

УТВЕРЖДЕНА
Заведующий
Детского сада № 1 «Алёнка»
Ю.М. Кульдяева
Приказ № 229 Од от «30» августа 2023г.



**Рабочая программа (модуль)
основной образовательной программы – образовательной
программы дошкольного образования коррекционной
образовательной деятельности учителя логопеда в группах
общеразвивающей направленности для детей 5-7 лет**

Разработана в соответствии с федеральным государственным образовательным стандартом дошкольного образования (утвержден приказом Минобрнауки России от 17 октября 2013 г. № 1155, зарегистрировано в Минюсте России 14 ноября 2013 г., регистрационный № 30384; в редакции приказа Минпросвещения России от 8 ноября 2022 г. № 955, зарегистрировано в Минюсте России 6 февраля 2023 г., регистрационный № 72264) и федеральной образовательной программой дошкольного образования (утверждена приказом Минпросвещения России от 25 ноября 2022 г. № 1028, зарегистрировано в Минюсте России 28 декабря 2022 г., регистрационный № 71847)

Составители:
учитель-логопед
Демешкина Ю.А.
Косинцева Г.Г.

Арамил, 2023 г.

Оглавление

I. Целевой раздел программы	2
1.1 Пояснительная записка	2
1.2 Цели и задачи реализации рабочей программы	2
1.3. Характеристика особенностей развития детей, подлежащих логопедическому воздействию.	3
Возрастные особенности детей от 5 до 6 лет.	3
1.4. Планируемые результаты освоения рабочей программы.	9
II. Содержательный раздел	12
2.1. Описание коррекционно-развивающей деятельности	12
2.2. Формы, способы, методы и средства реализации рабочей программы с учетом возрастных и индивидуальных особенностей детей дошкольного возраста	18
2.3. Взаимодействие всех участников образовательной деятельности в коррекции и развитии речи детей.	23
2.4. Взаимодействие с семьями детей.	26
III. Организационный раздел	28
3.1. Расписание коррекционных занятий (циклограмма)	28
3.2. График индивидуальных занятий	30
ПРИЛОЖЕНИЕ №1	32
ПРИЛОЖЕНИЕ №2	36
ПРИЛОЖЕНИЕ №3	40

I. Целевой раздел программы

1.1 Пояснительная записка

Рабочая программа по оказанию логопедической помощи обучающимся муниципального автономного дошкольного образовательного учреждения №1 «Аленка» (далее – Рабочая программа), имеющим нарушения устной речи и трудности в освоении ими основных общеобразовательных программ разработана в соответствии с нормативно - правовыми документами:

- Федеральным законом от 29.12.2012 №273-ФЗ «Об образовании в Российской Федерации»;
- Приказом Министерства образования и науки РФ № 1155 от 17 октября 2013 г. «Об утверждении Федерального государственного образовательного стандарта дошкольного образования»;
- Распоряжением Министерства просвещения Российской Федерации от 06.08.2020 №Р-75 «Об утверждении примерного Положения об оказании логопедической помощи в организациях, осуществляющих образовательную деятельность».
- Приказ Министерства просвещения Российской Федерации от 31.07.2020 №373 «Об утверждении порядка организации и осуществления образовательной деятельности по основным общеобразовательным программам – образовательным программам дошкольного образования».
- Санитарно-эпидемиологическими требованиями к устройству, содержанию и организации режима работы дошкольных образовательных организаций» СанПин 2.4.3648-20 (Постановление Главного государственного санитарного врача РФ от 28 сентября 2020 г. N 28.(зарегистрировано Министерством юстиции Российской Федерации 18 декабря 2020 г. регистрационный N 61573)

1.2 Цели и задачи реализации рабочей программы

Цель программы – создать условия для формирования полноценной фонетической и лексико-грамматической системы языка, развития фонематического восприятия и навыков первоначального звукового анализа и синтеза у детей с нарушениями речи (ФНР, ФФНР, ОНР IV уровня), зачисленных на занятия по логопедической помощи.

Задачами по оказанию логопедической помощи являются:

1. организовать логопедическую диагностику с целью своевременного выявления и последующей коррекции речевых нарушений обучающихся;
2. формировать и развивать фонематический слух у детей с нарушениями речи;
3. корректировать нарушения звуковосприятия и звукопроизношения;
4. развивать навыки звукового анализа (специальные умственные действия по дифференциации фонем и установлению звуковой структуры слова);
5. расширять и обогащать лексическую сторону речи;

6. формировать грамматический строй речи;
7. развивать связную речь детей на базе правильно произносимых ребенком звуков;
8. организовать пропедевтическую логопедическую работу с обучающимися по предупреждению возникновения возможных нарушений в развитии речи, включая разработку конкретных рекомендаций обучающимся, их родителям (законным представителям), педагогическим работникам;
9. консультировать участников образовательных отношений по вопросам организации и содержания логопедической работы с обучающимися.

1.3. Характеристика особенностей развития детей, подлежащих логопедическому воздействию.

Возрастные особенности детей от 5 до 6 лет.

На шестом году жизни ребенка происходят важные изменения в развитии речи. Для детей этого возраста становится нормой правильное произношение звуков. Сравнивая свою речь с речью взрослых, дошкольник может обнаружить собственные речевые недостатки. Ребенок шестого года жизни свободно использует средства интонационной выразительности: может читать стихи грустно, весело или торжественно, способен регулировать громкость голоса и темп речи в зависимости от ситуации (громко читать стихи на празднике или тихо делиться своими секретами и т.п.). Дети начинают употреблять обобщающие слова, синонимы, антонимы, оттенки значений слов, многозначные слова. Словарь детей также активно пополняется существительными, обозначающими названия профессий, социальных учреждений (библиотека, почта, универсам, спортивный клуб и т.д.); глаголами, обозначающими трудовые действия людей разных профессий, прилагательными и наречиями, отражающими качество действий, отношение людей к профессиональной деятельности.

Дети учатся самостоятельно строить игровые и деловые диалоги, осваивая правила речевого этикета, пользоваться прямой и косвенной речью; в описательном и повествовательном монологах способны передать состояние героя, его настроение, отношение к событию, используя эпитеты, сравнения.

Круг чтения для ребенка 5 – 6 лет пополняется произведениями разнообразной тематики, в том числе связанной с проблемами семьи, взаимоотношений со взрослыми, сверстниками, с историей страны. Малыш способен удерживать в памяти большой объем информации, ему доступно чтение с продолжением. Дети приобщаются к литературному контексту, в который включается еще и автор, история создания произведения. Практика анализа текстов, работа с иллюстрациями способствуют углублению читательского опыта, формированию читательских симпатий.

К 5 годам они обладают довольно большим запасом представлений об окружающем, которые получают благодаря своей активности, стремлению

задавать вопросы и экспериментировать. Отсутствует точная ориентация во временах года, днях недели. Дети хорошо усваивают названия тех дней недели и месяцев года, с которыми связаны яркие события.

Внимание детей становится более устойчивым и произвольным. Они могут заниматься не очень привлекательным, но нужным делом в течение 20 – 25 мин вместе со взрослым. Ребенок этого возраста уже способен действовать по правилу, которое задается взрослым.

Объем памяти изменяется не существенно. Улучшается ее устойчивость. При этом для запоминания дети уже могут использовать несложные приемы и средства (в качестве подсказки могут выступать карточки или рисунки).

В 5 – 6 лет ведущее значение приобретает наглядно-образное мышление, которое позволяет ребенку решать более сложные задачи с использованием обобщенных наглядных средств (схем, чертежей и пр.) и обобщенных представлений о свойствах различных предметов и явлений. К наглядно-действенному мышлению дети прибегают в тех случаях, когда сложно без практических проб выявить необходимые связи и отношения.

Возрастные особенности детей от 6 до 7 лет.

В сюжетно-ролевых играх дети этого возраста начинают осваивать сложные взаимодействия людей, отражающие характерные значимые жизненные ситуации, например, свадьбу, рождение ребёнка, болезнь, трудоустройство. Игровые действия детей становятся более сложными, обретают особый смысл, который не всегда открывается взрослому. Продолжает развиваться восприятие, образное мышление. Продолжают развиваться навыки обобщения и рассуждения, но они в значительной степени ещё ограничиваются наглядными признаками ситуации. Развивается воображение, однако часто приходится констатировать снижение развития воображения в этом возрасте в сравнении со старшей группой.

Внимание дошкольников становится произвольным, время произвольного сосредоточения достигает 30 минут. Продолжают развиваться все компоненты речи, диалогическая и некоторые виды монологической речи. Расширяется словарь. Дети начинают активно употреблять обобщающие существительные, синонимы, антонимы, прилагательные. В подготовительной к школе группе завершается дошкольный возраст: ребёнок обладает высоким уровнем познавательного и личностного развития, что позволяет ему в дальнейшем успешно учиться в школе.

Фонетическое недоразвитие речи (ФНР) – это нарушение речи в её звуковом (фонемном) оформлении при нормальном функционировании всех остальных операций высказывания.

Нарушение звукового оформления речи обусловлено неправильно сформировавшимися артикуляторными позициями. Чаще всего неправильный звук по своему акустическому эффекту близок к правильному. Причиной искаженного произношения звуков обычно является

недостаточная сформированность или нарушения артикуляционной моторики.

Различают следующие нарушения звуков:

- искаженное произношение звука;
- отсутствие звука в речи;
- замена одного звука другим, близким по своему артикуляционному укладу.

Указанные отклонения в развитии детей, страдающих речевыми аномалиями, спонтанно не преодолеваются. Они требуют специально организованной работы по их коррекции.

Характеристика речи детей с фонетико-фонематическим недоразвитием (ФФНР).

Фонетико-фонематическое недоразвитие речи – это нарушение процессов формирования произношения у детей с различными речевыми расстройствами из-за дефектов восприятия и произношения фонем.

В речи ребёнка с ФФНР отмечаются трудности процесса формирования звуков, отличающихся тонкими артикуляционными или акустическими признаками. Определяющим признаком является пониженная способность к анализу и синтезу. Следует подчеркнуть, что ведущим дефектом при ФФНР является несформированность процессов восприятия звуков речи.

Несформированность произношения звуков крайне вариативна и может быть выражена в речи ребёнка различным образом:

- недифференцированное произношение пар или групп звуков, т.е. один и тот же звук может служить для ребенка заменителем двух или более звуков. Например, вместо звуков «с», «ч», «ш» ребенок произносит звук «ть»: «тюмка» вместо «сумка», «тяска» вместо «чашка», «тяпка» вместо «шапка»;
- замена одних звуков другими, имеющими более простую артикуляцию, т.е. сложные звуки заменяются простыми. Например, группа свистящих и шипящих звуков может заменяться звуками «т» и «д», «р» заменяется на «л», «ш» заменяется на «ф». «Табака» вместо «собака», «лыба» вместо «рыба», «фуба» вместо «шуба»;
- смешение звуков, т.е. неустойчивое употребление целого ряда звуков в различных словах. Ребенок в одних словах может употреблять звуки правильно, а в других заменять их близкими по артикуляции или акустическим признакам. Например, ребенок умеет правильно произносить звуки «р», «л» и «с» изолированно, но в речевых высказываниях вместо «столяр строгает доску» говорит «старял стлагает дошку»;
- другие недостатки произношения: звук «р» – горловой, звук «с» – межзубный, боковой и т.д.

При наличии большого количества дефектных звуков у детей с ФФНР нарушается слоговая структура слова и произношение слов со стечением согласных. Характер нарушенного звукопроизношения у детей с ФФНР

указывает на низкий уровень развития фонематического восприятия. Несформированность фонематического восприятия выражается в:

- нечетком различении на слух фонем в собственной и чужой речи;
- неподготовленности к элементарным формам звукового анализа и синтеза;
- затруднениях при анализе звукового состава речи.

У детей с ФФНР наблюдается некоторое недоразвитие или нарушение высших психических процессов:

- внимание у таких детей может быть неустойчивым, нестабильным и иссякающим, а также – слабо сформированным произвольное внимание, когда ребенку трудно сосредоточиться на одном предмете и по специальному заданию переключиться на другой;
- объем памяти может быть сужен по сравнению с нормой. При этом ребенку понадобится больше времени и повторов, чтобы запомнить заданный материал;
- отмечаются особенности в протекании мыслительных операций: наряду с преобладанием наглядно-образного мышления дети могут затрудняться в понимании абстрактных понятий и отношений. Скорость протекания мыслительных операций может быть несколько замедленной, вследствие чего может быть замедленным и восприятие учебного материала и т.д.

–

Характеристика детей с ОНР III уровня:

Общее недоразвитие речи (ОНР) - это такое речевое нарушение, при котором у детей с нормальным слухом и относительно сохранным интеллектом наблюдается недоразвитие всех компонентов речевой системы (фонетико-фонематического и лексико-грамматического).

Третий уровень речевого развития характеризуется появлением развёрнутой обиходной речи без грубых лексико-грамматических и фонетических отклонений. На этом фоне наблюдается неточное знание и употребление многих слов и недостаточно полная сформированность ряда грамматических форм и категорий языка. В активном словаре преобладают существительные и глаголы, недостаточно слов, обозначающих качества, признаки, действия, состояния предметов, страдает словообразование, затруднён подбор однокоренных слов. Для грамматического строя характерны ошибки в употреблении предлогов: в, на, под, к, из-под, из-за, между и т.д., в согласовании различных частей речи, построении предложений. Звукопроизношение детей не соответствует возрастной норме: они не различают на слух и в произношении близкие звуки, искажают слоговую структуру и звуконаполняемость слов. Связное речевое высказывание детей отличается отсутствием чёткости, последовательности изложения.

Характерными для этого уровня являются и нарушения словоизменения. В речи детей наблюдается еще большое количество ошибок на согласование, управление. Наиболее распространенными являются следующие ошибки:

неправильное употребление некоторых форм существительных множественного числа, смешение окончаний существительных мужского и женского рода в косвенных падежах, замена окончаний существительных среднего рода в именительном падеже окончанием существительных женского рода, склонение имен существительных среднего рода как существительных женского рода, неправильные падежные окончания слов женского рода с основой на мягкий согласный, ошибочные ударения в слове, нарушение дифференциации вида глаголов, ошибки в беспредложном и предложном, неправильное согласование существительного и прилагательного, особенно в среднем роде. Иногда встречается и неправильное согласование глаголов с существительными.

На этом уровне речевого развития наблюдаются и нарушения словообразования. Эти нарушения проявляются в трудностях дифференциации родственных слов, в непонимании значения словообразующих морфем, в невозможности выполнения заданий на словообразование.

Звуковая сторона речи детей, находящихся на этом уровне речевого развития, существенно улучшается по сравнению с первым и вторым уровнем. Исчезает смазанность, диффузность произношения артикуляторно простых звуков. Остаются лишь нарушения произношения некоторых артикуляторно сложных звуков. Слоговая структура слова воспроизводится правильно, однако еще остаются искажения звуковой структуры многосложных слов со стечением согласных (колбаса — «кобалса», сковорода — «соквоешка»). Искажения звукослоговой структуры слова проявляются в основном при воспроизведении малознакомых слов.

Фонематическое развитие характеризуется отставанием, что проявляется в трудностях овладения чтением и письмом.

Характеристика речи детей с общим недоразвитием речи (ОНР) IV уровня

Дети, отнесенные к четвертому уровню речевого развития, не имеют грубых нарушений звукопроизношения, но у них наблюдается недостаточно четкая дифференциация звуков. Нарушения звукослоговой структуры слов проявляются у детей в различных вариантах искажения звукозаполняемости, поскольку детям трудно удерживать в памяти грамматический образ слова. У них отмечаются персеверации (библиотечкарь — библиотекарь), перестановки звуков и слогов (портной — потрной), сокращение согласных при стечении (качухакет кань — ткачиха ткет ткань), замены слогов (кабукетка — табуретка), реже — опускание слогов (трехэтажный — трехэтажный).

Среди нарушений фонетико-фонематического характера наряду с неполной сформированностью звукослоговой структуры слова у детей отмечаются недостаточная внятность, выразительность речи, нечеткая дикция, создающие впечатление общей смазанности речи, смешение звуков, что

свидетельствует о низком уровне сформированности дифференцированного восприятия фонем и является важным показателем незавершенного процесса фонемообразования.

Дети этого уровня речевого развития имеют отдельные нарушения смысловой стороны языка. Несмотря на разнообразный предметный словарь, в нем отсутствуют слова, обозначающие некоторых животных, растений, профессий людей, частей тела. Отвечая на вопросы, дети смешивают родовые и видовые понятия (деревья – березки, елки, лес).

При обозначении действий и признаков предметов дети используют типовые и сходные названия (прямоугольный – квадрат, перебежал – бежал). Лексические ошибки проявляются в замене слов, близких по значению (мальчик чистит метлой двор вместо мальчик подметает), в неточном употреблении и смешении признаков (высокий дом – большой, смелый мальчик – быстрый).

Дети испытывают трудности при выражении антонимических отношений абстрактных слов (бег – хождение, бежать, ходить, набег; жадность – нежадность, вежливость; вежливость – злой, доброта, невежливость), которые возрастают по мере абстрактности их значения (молодость – немолодость; парадная дверь – задок, задник, не передничек).

При наличии необходимого запаса слов, обозначающих профессии, у детей возникают значительные трудности при назывании лиц мужского и женского рода (летчик вместо летчица), появляются собственные формы словообразования, не свойственные русскому языку (скрепучка вместо скрипачка).

Выраженные трудности отмечаются при образовании слов с помощью увеличительных суффиксов. Дети либо повторяют названное слово (большой дом вместо домище), либо называют его произвольную форму (домуща вместо домище). Стойкими остаются ошибки при употреблении уменьшительно-ласкательных суффиксов (гнездки – гнездышко), суффиксов единичности (чайка – чайника).

На фоне использования многих сложных слов, часто встречающихся в речевой практике (листопад, снегопад, самолет, вертолет), у детей отмечаются трудности при образовании малознакомых сложных слов (лодка вместо ледокол, пчельник вместо пчеловод). Сложности возникают при дифференциации глаголов, включающих приставки ото-, вы- (выдвинуть – подвинуть, отодвинуть – двинуть).

В грамматическом оформлении речи детей часто отмечаются ошибки в употреблении существительных родительного и винительного падежа множественного числа (Дети увидели медведей, воронов). Имеют место нарушения согласования прилагательных с существительным мужского и женского рода (Я раскрашиваю шарик красным фломастером и красным ручкой), единственного и множественного числа (Я раскладываю книги на большом столах и маленьком стулах), нарушения в согласовании

числительных с существительными (Собачка увидела две кошки и побежала за двумя кошками).

Особую сложность для детей четвертого уровня речевого развития представляют конструкции с придаточными предложениями, что выражается в пропуске союзов (Мама предупредила, я не ходил далеко – чтобы не ходил далеко), в замене союзов (Я побежал, куда сидел щенок – где сидел щенок), в инверсии (Наконец все увидели долго искали которого котенка – увидели котенка, которого долго искали).

Лексико-грамматические формы языка у всех детей сформированы неодинаково. С одной стороны, может отмечаться незначительное количество ошибок, которые носят непостоянный характер, возможность осуществления верного выбора при сравнении правильного и неправильного ответов. С другой стороны, ошибки имеют устойчивый характер, особенно в самостоятельной речи.

Отличительной особенностью детей четвертого уровня речевого развития являются недостатки связной речи: нарушения логической последовательности, застревание на второстепенных деталях, пропуски главных событий, повторы отдельных эпизодов при составлении рассказа на заданную тему, по картине, по серии сюжетных картин.

При рассказывании о событиях из своей жизни, при составлении рассказов на свободную тему с элементами творчества дети используют в основном простые малоинформативные предложения.

Коррекционно-развивающая работа строится на основе общих закономерностей развития детей дошкольного возраста с учетом сензитивных периодов в развитии психических процессов. Поэтому при выборе индивидуального образовательного маршрута учитывается не только возраст ребенка, но и уровень его речевого развития, а также с учетом особенностей психической деятельности детей. Таким образом, логопедическое воздействие связано с развитием у детей восприятия, внимания, памяти и другими психическими процессами. Исходя из неоднородности состава детей зачисленными на логопедические занятия (с ФНР, ФФНР, ОНР III и IV уровня), обусловленной различной этиологией нарушения, важно в результате обследования дифференцированно оценить степень отставания в усвоении учебного материала, а также учитывать следует программные требования данного возраста.

1.4. Планируемые результаты освоения рабочей программы.

Ребенок 5-6 лет, получающий логопедическую помощь в ДООУ, должен обладать следующими знаниями, умениями и навыками:

Нормализация фонетической стороны речи:

– правильно артикулирует все поставленные звуки речи в различных фонетических позициях и формах речи;

– дифференцирует все изученные звуки;

Развитие свободного общения со взрослыми и детьми:

– свободно пользуется речью для выражения своих знаний, эмоций, чувств;

– в игровом взаимодействии использует разнообразные ролевые высказывания.

Развитие компонентов ЛГСР (лексической стороны, грамматического строя речи, связной речи – диалогической и монологической форм) в различных формах и видах детской деятельности:

– использует разнообразную лексику в точном соответствии со смыслом;

– использует сложные предложения разных видов, разнообразные способы словообразования;

– составляет по образцу рассказы по сюжетной картине, по набору картинок; из личного опыта, последовательно, без существенных пропусков пересказывает небольшие литературные произведения.

Формирование звуковой аналитико-синтетической активности:

– способен проводить звуковой анализ слов различной звуковой структуры;

– способен качественно характеризовать выделяемые звуки (гласные, твердый согласный, мягкий согласный, ударный гласный, безударный гласный звук);

– правильно употребляет соответствующие термины.

Ребенок 6-7 лет, получивший логопедическую помощь, должен обладать следующими знаниями, умениями и навыками в образовательной области ФГОС «Речевое развитие»:

Нормализация фонетической стороны речи:

– правильно артикулирует все звуки русского языка в различных фонетических позициях и формах речи;

– дифференцирует все звуки;

Развитие свободного общения со взрослыми и детьми:

– способен участвовать в коллективной беседе (самостоятельно формулировать и задавать вопросы, аргументировано отвечать на вопросы);

– свободно пользуется речью для установления контакта, поддержания и завершения разговора.

Развитие компонентов ЛГСР (лексической стороны, грамматического строя речи, связной речи – диалогической и монологической форм) в различных формах и видах детской деятельности:

– использует слова разных частей речи в точном соответствии с их значением, активно пользуется эмоционально-оценочной лексикой и выразительными средствами языка;

- использует разнообразные способы словообразования, сложные предложения разных видов, разные языковые средства для соединения частей предложения;
- самостоятельно пересказывает и драматизирует небольшие литературные произведения, составляет по плану и образцу описательные и сюжетные рассказы;
- называет в последовательности слова в предложении, звуки и слоги в словах, различает понятия «звук», «слог», «слово», «предложение».

Формирование звуковой аналитико-синтетической активности:

- воспринимает слово и предложение как самостоятельные единицы речи, правильно использует в своей речи;
- предложения способен делить на слова и составлять из слов (2-4);
- слова способен членить на слоги (2-4) и составлять из слогов;
- способен проводить звуковой анализ слов;
- понимает смысловозначительную роль фонемы

II. Содержательный раздел

2.1. Описание коррекционно-развивающей деятельности

Содержание коррекционно-развивающей деятельности обеспечивает:

- Выявление особых образовательных потребностей детей с нарушениями речи;
- Осуществление индивидуально ориентированной медико-педагогической помощи детям с нарушениями речи с учетом особенностей психофизического развития и индивидуальных возможностей;
- Возможность освоения детьми с нарушениями речи основной общеобразовательной программы ДООУ и их интеграции в образовательном учреждении.

В соответствии со спецификой логопедической помощи ДООУ образовательная область «Речевое развитие» выдвинута в рабочей программе на первый план, так как овладение родным языком является одним из основных элементов формирования личности.

Основными направлениями работы учителя-логопеда ДООУ по коррекции и развитию речи детей с нарушениями речи в соответствии с образовательной областью «Речевое развитие» являются:

1. Воспитание звуковой культуры речи (нормализация звукопроизношения) - развитие восприятия звуков родной речи и произношения;
2. Формирование элементарного осознания явлений языка и речи (развитие фонематического восприятия и слуха) – различение звука и слова, нахождение места звука в слове;
3. Развитие активного словаря – освоение значений слов и их уместное употребление в соответствии с контекстом высказывания, ситуацией, в которой происходит общение;
4. Формирование грамматического строя речи:
 - морфология (изменение слов по родам, числам, падежам);
 - синтаксис (освоение различных типов словосочетаний и предложений);
 - словообразование
5. Развитие связной речи – монологической (рассказывание) и диалогической (разговорной);
6. Формирование звуковой аналитико-синтетической активности как предпосылки обучения грамоте.

Содержание коррекционной работы на дошкольной ступени образования включает в себя взаимосвязанные направления:

- **диагностическая работа** обеспечивает своевременное выявление детей с тяжелыми речевыми нарушениями и детей с ОВЗ, проведение их обследования и подготовку рекомендаций для родителей и педагогов по оказанию им помощи в условиях образовательного учреждения;

– **коррекционно-развивающая работа** обеспечивает своевременную специализированную помощь в освоении содержания обучения и коррекцию недостатков детей с тяжелыми речевыми нарушениями и детей с ОВЗ в условиях дошкольного образовательного учреждения, способствует формированию коммуникативных, регулятивных, личностных, познавательных навыков.

Диагностическая работа:

Диагностическая работа учителя-логопеда является составной частью комплексного изучения ребенка. Диагностическая деятельность логопеда в ДООУ позволяет определить тактику коррекционного воздействия, выбор средств и способов достижения поставленных целей.

Диагностическая деятельность логопеда ДООУ предполагает:

1. Раннее выявление детей с проблемами в развитии, то есть обследование воспитанников ДООУ (групп) и выявление среди них детей, нуждающихся в логопедической помощи. Результатом проведенной диагностической работы является подготовка материалов для индивидуальных и подгрупповых занятий с учителем-логопедом.

2. Стартовое логопедическое обследование детей, которое подразумевает изучение уровня речевого, познавательного развития и индивидуально-типологических особенностей детей, нуждающихся в логопедической поддержке, определение основных направлений и содержания работы с каждым из них.

Целью такого обследования детей является установление причин, структуры и степени выраженности отклонений в их речевом развитии, что позволяет сформулировать объективное логопедическое заключение и наметить индивидуальные программы коррекционно-педагогической работы на долгосрочную перспективу (учебный год).

3. Сбор медицинского и педагогического анамнеза, сведений о раннем развитии.

4. Динамическое наблюдение в процессе обучения, промежуточная диагностика.

Цель: анализ результативности коррекционно-педагогического процесса.

Полученные данные заносятся в речевые карты.

Коррекционно-развивающая работа

Коррекционно-развивающая направленность работы учителя-логопеда представляет собой систему коррекционного воздействия на языковую и учебно-познавательную деятельность ребенка с речевыми нарушениями. В зависимости от структуры речевого дефекта и степени его проявления строится содержательный направление коррекционной работы. Основной формой организации логопедической работы являются групповые и индивидуальные занятия. Содержание коррекционно-развивающей работы учителя-логопеда конкретизируется в соответствии с категориями воспитанников, имеющих речевые нарушения: ФНР, ФФНР, ОНР.

Важно, чтобы индивидуальная коррекционная работа включала именно те направления, которые соответствуют структуре речевого нарушения.

Направления коррекционно-развивающей работы

Нарушения устной речи	Направления коррекционной работы
Фонетическое недоразвитие речи	– Коррекция звукопроизношения
Фонетико-фонематическое недоразвитие речи	– Развитие фонематического восприятия – Совершенствование слоговой структуры слов – Коррекция звукопроизношения
Общее недоразвитие речи III и IV уровня	– Пополнение словаря – Совершенствование грамматического строя – Совершенствование связной речи – Развитие фонематического восприятия – Совершенствование слоговой структуры слов – Коррекция звукопроизношения

Коррекция звукопроизношения включает в себя следующие этапы:

I. Подготовительный;

II. Этап формирования первичных произносительных умений и навыков;

III. Этап формирования коммуникативных умений и навыков.

Работа на подготовительном этапе направлена на:

– выработку четких координированных движений органов артикуляционного аппарата, подготовка органов артикуляции к постановке тех или иных звуков;

– развитие слухового внимания, памяти, фонематического восприятия в играх и специальных упражнениях;

– развитие речевого дыхания и сильной длительной воздушной струи.

На подготовительном этапе необходимо вызвать у ребенка интерес к логопедическим занятиям.

Этап формирования первичных произносительных умений и навыков:

Задачи:

– устранение дефектного произношения;

– развитие умений и навыков дифференцировать звуки сходные артикуляционно и акустически;

– формирование практических умений и навыков пользования исправленной (фонетически чистой, лексически развитой, грамматически правильной) речью.

1. Постановка нарушенных звуков, используя различные способы: имитационный, механический, смешанный.

Постановка звуков осуществляется в следующей последовательности:

- свистящие: С, З, Ц, С', З';
- шипящий Ш;
- сонорный Л;
- шипящий Ж;
- соноры Р, Р';
- шипящие Ч, Щ.

2. Автоматизация поставленных звуков:

- изолированного произношения;
- в слогах (по мере постановки может проводиться как индивидуально, так и в подгруппе);
- в словах (по мере овладения произношением каждого слога он немедленно вводится и закрепляется в словах с данным слогом);

Для проведения работы по автоматизации звуков в словах дети со сходными дефектами объединяются в подгруппы. Вся дальнейшая коррекционная работа проводится в подгруппах.

- в словосочетаниях;
- в предложениях;

Каждое отработанное в произношении слово немедленно включается в отдельные предложения, затем в небольшие рассказы, подбираются потешки, чистоговорки, стихи с данным словом.

3. Дифференциация:

- изолированных звуков;
- в слогах;
- в словах;
- в словосочетаниях;
- в предложениях;
- в тексте.

Этап формирования коммуникативных умений и навыков подразумевает автоматизацию поставленных звуков в спонтанной речи.

При фонетико-фонематическом недоразвитии речи и общем недоразвитии речи IV уровня одним из важных направлений работы является развитие фонематического слуха.

Коррекционная работа включает следующие этапы:

I. Развитие слухового восприятия, внимания;

II. Развитие фонематического слуха;

III. Формирование звукобуквенного и слогового анализа и синтеза слова.

При общем недоразвитии речи III и IV уровня, помимо выше перечисленных, включаются следующие направления работы:

Пополнение словаря: номинативный словарь, предикативный словарь, словарь признаков, числительные и местоимения, навыки словообразования.

Совершенствование грамматического строя: словоизменение, согласование.

Совершенствование связной речи: пересказ, рассказ по серии сюжетных картин, рассказ по сюжетной картине.

Расширение словаря

Уточнить и расширить запас представлений на основе наблюдения и осмысления предметов и явлений окружающей действительности, создать достаточный запас словарных образов. Обеспечить переход от накопленных представлений и пассивного речевого запаса к активному использованию речевых средств. Расширить объем правильно произносимых существительных — названий предметов, объектов, их частей по всем изучаемым лексическим темам. Учить группировать предметы по признакам их соотнесенности и на этой основе развивать понимание обобщающего значения слов, формировать доступные родовые и видовые обобщающие понятия. Расширить глагольный словарь на основе работы по усвоению понимания действий, выраженных приставочными глаголами; работы по усвоению понимания действий, выраженных личными и возвратными глаголами. Учить различать и выделять в словосочетаниях названия признаков предметов по их назначению и по вопросам какой? какая? какое? Обогащать активный словарь относительными прилагательными со значением соотнесенности с продуктами питания, растениями, материалами; притяжательными прилагательными, прилагательными с ласкательным значением. Учить сопоставлять предметы и явления и на этой основе обеспечить понимание и использование в речи слов-синонимов и слов-антонимов. Расширить понимание значения простых предлогов и активизировать их использование в речи. Обеспечить усвоение притяжательных местоимений, определительных местоимений, указательных наречий, количественных и порядковых числительных и их использование в экспрессивной речи. Закрепить понятие слово и умение оперировать им.

Формирование и совершенствование грамматического строя речи

Обеспечить дальнейшее усвоение и использование в экспрессивной речи некоторых форм словоизменения: окончаний имен существительных в единственном и множественном числе в именительном падеже, в косвенных падежах без предлога и с простыми предлогами; окончаний глаголов настоящего времени, глаголов мужского и женского рода в прошедшем времени. Обеспечить практическое усвоение некоторых способов словообразования и на этой основе использование в экспрессивной речи существительных и прилагательных с уменьшительно-ласкательными суффиксами, существительных с суффиксами –онок-, -енок-, -ат-, -ят-, глаголов с различными приставками. Научить образовывать и использовать в экспрессивной речи относительные и притяжательные прилагательные. Совершенствовать навык согласования прилагательных и числительных с существительными в роде, числе, падеже. Совершенствовать умение составлять простые предложения по вопросам, по картинке и по демонстрации действия, распространять их однородными членами.

Сформировать умение составлять простые предложения с противительными союзами, сложносочиненные и сложноподчиненные предложения. Сформировать понятие предложение и умение оперировать им, а также навык анализа простого двусоставного предложения из 2 – 3 слов (без предлога).

Развитие фонетико-фонематической системы языка и навыков звукового анализа

Развитие просодической стороны речи. Формировать правильное речевое дыхание и длительный ротовой выдох. Закрепить навык мягкого голосоуправления. Воспитывать умеренный темп речи по подражанию педагогу и в упражнениях на координацию речи с движением. Развивать ритмичность речи, ее интонационную выразительность, модуляцию голоса. Коррекция произносительной стороны речи. Закрепить правильное произношение имеющихся звуков в игровой и свободной речевой деятельности. Активизировать движения речевого аппарата, готовить его к формированию звуков всех групп. Сформировать правильные уклады шипящих, аффрикат, йотированных и сонорных звуков, автоматизировать поставленные звуки в свободной речевой и игровой деятельности.

Работа над слоговой структурой и звукозаполняемостью слов. Совершенствовать умение различать на слух длинные и короткие слова. Учить запоминать и воспроизводить цепочки слогов со сменой ударения и интонации, цепочек слогов с разными согласными и одинаковыми гласными; цепочек слогов со стечением согласных. Обеспечить дальнейшее усвоение и использование в речи слов различной звуко-слоговой структуры.

Совершенствование фонематического восприятия, навыков звукового и слогового анализа и синтеза. Совершенствовать умение различать на слух гласные звуки. Закрепить представления о гласных и согласных звуках, их отличительных признаках. Упражнять в различении на слух гласных и согласных звуков, в подборе слов на заданные гласные и согласные звуки. Формировать умение различать на слух согласные звуки, близкие по артикуляционным признакам в ряду звуков, слогов, слов, в предложениях, свободной игровой и речевой деятельности. Закреплять навык выделения заданных звуков из ряда звуков, гласных из начала слова, согласных из конца и начала слова. Совершенствовать навык анализа и синтеза открытых и закрытых слогов, слов из трех – пяти звуков (в случае, когда написание слова не расходится с его произношением). Формировать навык различения согласных звуков по признакам: глухой-звонкий, твердый-мягкий. Закрепить понятия звук, гласный звук, согласный звук. Сформировать понятия звонкий согласный звук, глухой согласный звук, мягкий согласный звук, твердый согласный звук. Сформировать навыки слогового анализа и синтеза слов, состоящих из двух слогов, одного слога, трех слогов. Закрепить понятие слог и умение оперировать им.

Развитие связной речи и формирование коммуникативных навыков

Воспитывать активное произвольное внимание к речи, совершенствовать умение вслушиваться в обращенную речь, понимать ее содержание, слышать ошибки в чужой и своей речи. Совершенствовать умение отвечать на вопросы кратко и полно, задавать вопросы, вести диалог, выслушивать друг друга до конца. Учить составлять рассказы-описания, а затем и загадки-описания о предметах и объектах по образцу, предложенному плану; связно рассказывать о содержании серии сюжетных картинок и сюжетной картины по предложенному педагогом или коллективно составленному плану. Совершенствовать навык пересказа хорошо знакомых сказок и коротких текстов. Совершенствовать умение «оречевлять» игровую ситуацию и на этой основе развивать коммуникативную функцию речи.

Восприятие художественной литературы

Развивать интерес к художественной литературе, навык слушания художественных произведений, формировать эмоциональное отношение к прочитанному, к поступкам героев; учить высказывать свое отношение к прочитанному. Знакомить с жанровыми особенностями сказок, рассказов, стихотворений. Учить выразительно читать стихи, участвовать в инсценировках. Формировать интерес к художественному оформлению книг, совершенствовать навык рассматривания иллюстраций. Учить сравнивать иллюстрации разных художников к одному произведению. Создавать условия для развития способностей и талантов, заложенных природой. Способствовать выражению эмоциональных проявлений.

2.2. Формы, способы, методы и средства реализации рабочей программы с учетом возрастных и индивидуальных особенностей детей дошкольного возраста

Эффективность коррекционно - воспитательной работы определяется четкой организацией детей в период их пребывания в детском саду, правильным распределением нагрузки в течение дня, координацией и преемственностью в работе всех субъектов коррекционного процесса.

Содержание коррекционной логопедической работы по преодолению ФНР, ФФНР и ОНР III и IV уровня у детей, зачисленных на занятия, обеспечивает вариативность и личностную ориентацию образовательного процесса с учетом индивидуальных возможностей и потребностей детей.

Совместная образовательная деятельность учителя-логопеда с детьми непосредственно образовательная логопедическая деятельность: форма организации обучения – подгрупповая НОД и индивидуальная НОД; дидактические игры, настольно-печатные игры; разучивание скороговорок, чистоговорок, стихотворений; речевые задания, игры и упражнения; работа по нормализации звукопроизношения; обучению пересказу, составлению описательного рассказа; беседы.

В соответствии с ФГОС ДО основной формой работы с детьми-дошкольниками является игровая деятельность. Рабочая программа учитывает это положение, и предполагает, что занятие при максимальном

использовании игровых форм остается одной из основных форм работы с детьми, имеющими нарушения речи.

Организация деятельности логопеда в течение года определяется задачами, поставленными Рабочей программой. Учебный год условно делится на 3 периода:

1 период – сентябрь – ноябрь;

2 период – декабрь – февраль;

3 период – март – май.

С 1 по 15 сентября проводится логопедическое обследование, зачисление детей на логопедические занятия и заполнение речевых карт. С 15 сентября проводятся логопедические индивидуальные и подгрупповые занятия, по регламенту НОД, составленному учителем-логопедом. В расписании образовательной деятельности нет времени, специально отведенного для занятий с логопедом. Регламент логопедической НОД составляется таким образом, чтобы не мешать усвоению общеобразовательной программы и предоставить возможность родителям при необходимости или желании участвовать в индивидуальных логопедических занятиях.

В соответствии с СанПин продолжительность подгрупповых занятий с детьми 6-го года жизни составляет 20 – 25 минут, с детьми 7-го года жизни – 25 – 30 минут. Для подгрупповых занятий объединяются дети одной возрастной группы, имеющие сходные по характеру и степени выраженности речевые нарушения. Дополнительно проводятся подгрупповые занятия с детьми с ОНР по развитию ЛГСР и связной речи. Количество детей в подгруппе от 2 до 7 человек.

Частота проведения индивидуальных занятий определяется характером и степенью выраженности речевого нарушения, возрастом и индивидуальными психофизическими особенностями детей, продолжительность индивидуальных занятий 15 – 20 минут. Дети с ФФНР занимаются с логопедом 2 раза в неделю, с ОНР – 2-3 раза в неделю.

Занятия для детей старшего дошкольного возраста могут проводиться во второй половине дня после дневного сна, но не чаще 2-3 раз в неделю.

Продолжительность коррекционно-развивающей работы во многом обусловлена индивидуальными особенностями детей. Выпуск детей проводится в течение всего учебного года по мере устранения у них дефектов речи. Результаты логопедической работы отмечаются в речевой карте ребенка.

Основная цель индивидуальных занятий состоит в выборе и в применении комплекса артикуляционных упражнений, направленных на устранение специфических нарушений звуковой стороны речи, характерных для дислалии, дизартрии и др. На индивидуальных занятиях учитель-логопед имеет возможность установить эмоциональный контакт с ребёнком, активизировать контроль над качеством звучащей речи, корригировать речевой дефект, сгладить невротические реакции.

На данных занятиях дошкольник должен овладеть правильной артикуляцией каждого изучаемого звука и автоматизировать его в облегченных фонетических условиях: изолированно, в прямом и обратном слоге, словах несложной слоговой структуры. Коррекционно-развивающая работа учителя-логопеда с конкретным воспитанником ДОО, зачисленным на логопедические занятия, включает в себя те направления, которые соответствуют структуре его речевого дефекта.

Индивидуальная работа по коррекции и развитию речи строится по следующим основным направлениям:

- развитие артикуляционного праксиса;
- фонационные упражнения;
- уточнение артикуляции правильно произносимых звуков в различных звуко-слоговых сочетаниях;
- вызывание и постановка отсутствующих звуков или коррекция искаженных звуков;
- первоначальный этап их автоматизации в облегченных фонетических условиях.

Подгрупповые занятия способствуют воспитанию навыков коллективной работы, умения слушать и слышать логопеда, выполнять в заданном темпе упражнения по развитию силы голоса, изменению модуляции (хором, выборочно); адекватно оценивать качество речевой продукции детей. Логопед может организовать простой диалог для тренировки произносительных навыков; упражнять детей в различении сходных по звучанию фонем в собственной и чужой речи. Для логопедической работы во время подгрупповых занятий дошкольники объединяются по признаку однотипности нарушения звукопроизношения или, когда, помимо нарушений звукопроизношения, присутствуют элементы фонетико-фонематического и лексико-грамматического недоразвития.

Задачи и содержание подгрупповых занятий:

- закрепление навыков произношения изученных звуков;
- отработка навыков восприятия и воспроизведения сложных слоговых структур, состоящих из правильно произносимых звуков;
- воспитание готовности к звуковому анализу и синтезу слов, состоящих из правильно произносимых звуков;
- расширение лексического запаса в процессе закрепления поставленных ранее звуков;
- закрепление доступных возрасту грамматических категорий с учетом исправленных на индивидуальных занятиях звуков;
- развитие связной речи.

Так, коррекция звукопроизношения подразделяется на этапы: постановка отсутствующих звуков и звуков, артикуляция которых искажена, автоматизация соответствующих звуков, дифференциация звуков, смешиваемых на слух и в произношении. Также развитие произносительной стороны речи подразумевает работу по развитию речевого дыхания,

формированию длительного речевого выдоха (до 5 – 6 слов), нормализации темпа и ритма речи, формированию представлений об основных видах интонации (повествование, восклицание, вопрос).

Фонематические процессы формируются при последовательном и систематическом выполнении специальных упражнений, направленных на различение оппозиционных звуков («Поймай звук» в речевом материале различной степени сложности, повторение «слоговых цепочек» - рядов со звуками, близкими по звучанию и артикуляции). В наглядно-действенном, а затем и в умственном плане, идет формирование навыков звукового анализа и синтеза (выделение первого и последнего звука в слове, второго, третьего и т.д., определение последовательности и количества звуков в слове, места заданного звука – начало, середина или конец слова). Слоговая структура слова уточняется посредством привлечения внимания ребенка к звуко-слоговому составу слова и предварительным развитием пространственных представлений.

Развитие фонематического восприятия является одной из важнейших задач, стоящих перед логопедами. Работа по развитию фонематического восприятия осуществляется на подгрупповых занятиях и имеет большое значение для усвоения правильного звукопроизношения и для дальнейшего успешного обучения детей в школе.

Для развития связной речи осуществляется работа над рассказом, пересказом с опорой на картинный план или пиктограммы с постановкой задачи по автоматизации в речи уточненных в произношении фонем.

Так как в условиях логопедической помощи не предусмотрено проведение специальных занятий по коррекции лексико-грамматических категорий, то упражнения по развитию грамматического строя речи, расширению и обогащению словаря включаются в индивидуальные, подгрупповые занятия, а также рекомендованы воспитателям и родителями для проведения во внеучебное время.

В работе над лексико-грамматическим строем акцент сделан на грамматическом оформлении слов (общности их морфологического состава, способе связи с другими членами предложения и т. п.). Только таким путем можно решить проблему коррекции лексико-грамматических нарушений у детей, нуждающихся в логопедической помощи.

Методы развития речи

1. Наглядные:

- непосредственно наблюдение и его разновидности (в природе и т.п.);
- опосредованное наблюдение (рассматривание, рассказывание по картине, игрушке) др.

2. Словесные:

- чтение и рассматривание художественных произведений;
- заучивание наизусть;
- пересказ;
- обобщающая беседа;

- рассказ без опоры на наглядный материал.

3. Практические:

- дидактические игры;
- игры – драматизации;
- инсценировки;
- дидактические игры;
- пластические этюды;
- хороводные игры и др.

Средства развития речи

- общение взрослых и детей;
- художественная литература;
- культурная языковая среда;
- изобразительное искусство, музыка, театр;
- обучение родной речи на занятиях;
- занятия по другим разделам программы.

Наиболее выигрышным видом сотрудничества с ребенком дошкольного возраста является игра. В связи с этим в программе предусмотрены методические рекомендации к проведению занятий, включающие в себя разнообразные игры в качестве основы логопедической работы на занятии.

К нам пришел гость:

- 1) он хочет посмотреть и послушать, что ребенок умеет делать и как умеет произносить;
 - 2) гость не умеет делать артикуляционную гимнастику или произносить правильно звук и просит его научить;
 - 3) гость принес с собой разные задания для ребенка и просит их выполнить.
- В каждом варианте ребенок выполняет предложенные ему задания.

Идем в гости. В гости отправляется сам ребенок или игровой персонаж. По дороге ему приходится преодолевать различные препятствия, выполняя задания логопеда или встреченных в пути персонажей (оборудовать и провести такое занятие можно как настольный театр).

Мы пришли в гости:

- 1) удивим хозяев, приготовив для них сюрприз; покажем им, что умеем делать;
- 2) поможем хозяевам, которые никак не могут в чем-то разобраться.

Посылка Логопед приносит на занятие посылку, отправитель которой известен сразу или его имя выясняется в ходе занятия. Разбирая посылку (игрушки, картинки, карточки и т.д.), ребенок выполняет приготовленные для него отправителем задания.

План Ребенку предлагается план, согласно которому в кабинете находятся конверты с заданиями. Двигаясь по кабинету, ребенок находит и выполняет приготовленные для него задания. План может подсказать ребенку порядок их выполнения (например, «Сначала выполни задание из синего конверта, потом из зеленого...») или «Это задание предложила белка, а кто готовит следующее – посмотри по плану»).

Путь по карте («Остров сокровищ», «Зарытый клад») Ребенку предлагается рисованная карта (можно использовать готовую настольно-печатную игру). Передвигаясь от одного пункта к другому, обозначая при этом свой путь фишкой (хорошо использовать игрушки от киндер-сюрприза), ребенок выполняет задания, преодолевая преграды. Прохождение по пути по карте возможно в ходе одного занятия, а может растянуться на несколько. В конце пути ребенка ждет сюрприз.

Поле чудес. Перед ребенком на карточках или из букв разрезной азбуки выложено слово. Чтобы перевернуть и узнать очередную букву, ребенку нужно выполнить задание логопеда. После того как все слово будет раскрыто, ребенок сам или с помощью логопеда читает его. Как вариант, это может быть какой-нибудь персонаж, имя которого нужно отгадать. Когда ребенок прочитает имя, логопед выставляет картинку с его изображением или игрушку.

Проявляющаяся картинка. Перед ребенком на столе изображением вниз лежит разрезная картинка. После каждого выполненного задания части картинки переворачиваются, постепенно проявляя изображение. Это может быть подарок для ребенка (изображение цветка, игрушки и др.) или портрет персонажа, который и приготовил все задания.

Цирк. Цирковые артисты (это могут быть картинки или игрушки) не просто выступают в цирке, а выполняют задания, при этом ребенок им активно помогает: например, жонглер ловит мячи с заданным звуком; а попугай передразнивает, повторяя слова; умный слон топает столько раз, сколько слогов в слове и т.п.

2.3. Взаимодействие всех участников образовательной деятельности в коррекции и развитии речи детей.

Развитие речи детей – это общая задача всего педагогического коллектива. Несогласованность требований взрослых к речи детей, неадекватный выбор способа общения с ребенком могут стать факторами, запускающими или отягощающими его речевые проблемы.

Достижение положительного результата работы учителя-логопеда в условиях логопедической помощи предполагает реализацию комплексного подхода в деятельности специалистов детского сада: учителя-логопеда, воспитателей, инструктора по физической культуре, музыкального руководителя. Только систематическое взаимодействие специалистов ДОУ по проблемам профилактики и коррекции нарушений речи позволяет индивидуализировать процесс сопровождения ребенка с учетом следующих показателей: психологического возраста, специфики этапа развития речи, выявленной речевой и неречевой симптоматики нарушений, особенностей образовательных и социальных условий развития конкретного воспитанника.

Комплексный подход к профилактике речевых нарушений у детей дошкольного возраста предполагает такую организацию взаимодействия

педагогов ДОУ, при которой создаются условия для оптимального речевого развития дошкольников. К таким условиям относятся:

- речевая среда, содержащая образцы правильного использования языка как средства общения и познания;
- организация таких форм детской деятельности, в которой активизируются функции и процессы, находящиеся в основе речевого развития: психомоторные, познавательные, эмоциональные;
- обогащение содержания самой деятельности детей, что составляет основу содержания речи,
- систематическое развитие предпосылок речевого развития;
- развитие предпосылок учебной деятельности: обучение выполнять задания в общем темпе, противостоять отвлекающим воздействиям, удерживать задачу взрослого в течение занятия; следовать единому замыслу работы, прилагать волевые усилия для достижения цели, достигать результата, взаимодействовать со сверстником в процессе выполнения заданий, осуществлять самоконтроль своей деятельности.

Задачами комплексного подхода в работе педагогов ДОУ по коррекции речи выступают:

- закрепление речевых навыков;
- преодоление вторичных нарушений, обусловленных проблемами в развитии речи.

Направления совместной деятельности учителя-логопеда и воспитателя ДОУ реализуются следующим образом.

Воспитатель:

- замечает проблемы в речевом развитии детей и своевременно адресует учителю-логопеду запрос, информируя о проблемах в развитии речи конкретных детей;
- создает условия для развития всех сторон речи в пределах возрастной нормы;
- формирует общие предпосылки для речевого развития: фонематические процессы; крупную, мелкую и артикуляционную моторику;
- обогащает содержание детской речи.

Учитель-логопед:

- диагностирует уровень развития речи воспитанников;
- дифференцирует категории детей по специфике нарушений речи в структуре речевого нарушения;
- осуществляет коррекцию нарушенных сторон речи.

Учитель-логопед дает воспитателю рекомендации по проведению игр и игровых заданий логопедической профилактической направленности со всей группой воспитанников, а также организации индивидуальной работы с детьми, получающим логопедическую помощь. Кроме того, учитель-логопед помогает воспитателю организовать обучение и воспитание ребенка с нарушениями речи с учетом особенностей развития его познавательных интересов, личности, эмоционально-волевой и коммуникативной сфер,

например, подобрать наглядно-дидактические и литературные материалы, организовать совместную деятельность со сверстниками.

В одних случаях работа воспитателя предшествует логопедическим занятиям, обеспечивая необходимую познавательную и мотивационную базу для формирования речевых умений, в других – воспитатель содействует закреплению результатов, полученных на логопедических занятиях. Совместное решение общих образовательных задач воспитателя и учителя-логопеда определяется их профессиональными функциями, реализуемыми в работе с детьми.

Педагог-психолог планирует коррекционную работу по следующим направлениям: коррекционно – развивающая работа с детьми по развитию высших психических функций; работа с детьми, имеющих отклонения в поведении; коррекция агрессивности; профилактическая работа по развитию эмоций.

Музыкальный руководитель осуществляет подбор и внедрение в повседневную жизнь ребёнка музыкотерапевтических произведений, что сводит к минимуму поведенческие и организационные проблемы, повышает работоспособность детей, стимулирует их внимание, память, мышление. На логоритмических занятиях совершенствуется общая и мелкая моторика, выразительность мимики, пластика движений, постановка дыхания, голоса, чувства ритма) просодическая сторона речи (темп, тембр, мелодика, логическое ударение, выразительность, сила голоса). По мере речевого развития ребёнка усложняется лингвистический материал - от пропевания гласных звуков до участия детей в театрализованной деятельности, играх – драматизациях, инсценировках, музыкальных сказках.

Медицинский работник изучает и оценивает соматическое здоровье и состояние нервной системы ребёнка с ОВЗ в соответствии со средневозрастными критериями.

Инструктор по физической культуре решает традиционные задачи по общему физическому воспитанию и развитию, направленные на укрепление здоровья, развития двигательных умений и навыков, что способствует формированию психомоторных функций и специальные коррекционно – развивающие: развитие моторной памяти, способности к восприятию и передаче движений по пространственно – временным характеристикам, совершенствование ориентировки в пространстве. Формирование речевого дыхания, проведение расслабляющих упражнений для снятия мышечного напряжения. Особое внимание обращается на возможность закрепления лексико – грамматических средств языка путём специально подобранных подвижных игр и упражнений, разработанных с учётом изучаемой лексической темой.

Таким образом, целостность образовательного процесса обеспечивается установлением связей между образовательными областями, интеграцией усилий специалистов и родителей дошкольников.

2.4. Взаимодействие с семьями детей.

Для достижения положительных результатов в коррекционной работе необходимо осуществлять преемственность в работе с родителями воспитанников, через обучение эффективным приемам воспитания ребенка с нарушениями речи и организации коррекционно-развивающей среды в семейных условиях. В еженедельном графике работы учителя-логопеда существуют дни работы с родителями.

Основные направления взаимодействия:

Консультативная работа. Консультативная работа логопеда ДОУ – это консультирование родителей по проблемам обучения и воспитания детей, имеющих речевые нарушения. Осуществляется в форме индивидуальных, групповых консультаций, бесед, открытых занятий, семинаров. Основными направлениями консультативной работы логопеда с родителями являются:

- Формирование положительной мотивации к взаимодействию с педагогом, активизация заинтересованности в занятиях по развитию и коррекции речи.
- Выработка адекватного отношения к особенностям речевой деятельности детей.
- Формирование (повышение) компетенции в вопросах речевого развития (онтогенеза) детей разных возрастных групп и речевых расстройств.
- Обучение основным приемам коррекционно-развивающей работы (артикуляторная гимнастика, некоторые виды логопедических игр).
- Ознакомление с различными видами дидактических пособий и литературы по организации и проведению развивающих занятий в домашних условиях.

Информационно – просветительская работа направлена на разъяснительную деятельность по вопросам, связанным с особенностями образовательного процесса для детей с нарушением речевого развития и детей с ОВЗ, их родителями (законными представителями), педагогическими работниками.

После проведения логопедического обследования логопед предоставляет родителям (или лицам, их заменяющим) полную и подробную информацию о речевых и неречевых нарушениях, выявленных у ребёнка. Далее учитель – логопед подробно разъясняет индивидуальную коррекционно-развивающую программу, предназначенную для занятий с ребёнком, и делает акцент на необходимости совместной, согласованной работы педагогов детского сада и родителей.

План взаимодействия учителя-логопеда с родителями

Месяц	Темы консультаций	Информационный уголок
Сентябрь	Выступление на родительском собрании в старшей группе «Результаты диагностики».	Информация в уголок логопеда в группе: «Зачем логопед задает

	Индивидуальные беседы с родителями по результатам обследования устной речи детей; сбор анамнестических данных, сведений о ребёнке, семье; знакомство с индивидуальным планом работы.	<i>домашние задания»</i>
Октябрь	«Рекомендации по выполнению артикуляционной гимнастики» Индивидуальные консультации для родителей (по запросу).	Буклет «Правила выполнения артикуляционной гимнастики»
Ноябрь	Индивидуальные консультации для родителей (по запросу)	«Родителям о развитии фонематического слуха» (старшая, подготовительная группы) Буклет «Что такое фонематический слух?»
Декабрь	Индивидуальные консультации для родителей (по запросу)	
Январь	«Рекомендации по развитию мелкой моторики пальцев рук» Индивидуальные консультации для родителей	Развитие мелкой моторики (консультация в уголок логопеда)
Февраль	Индивидуальные консультации для родителей	«Выполняем дыхательную гимнастику» консультация в уголок логопеда
Март	Индивидуальные консультации для родителей	
Апрель	Индивидуальные консультации для родителей	
Май	Выступление на родительском собрании «Подведение итогов занятий» (старшая группа). Индивидуальные консультации для родителей (по запросу).	Буклет «Рекомендации родителям по развитию речи детей в летний период»???

III. Организационный раздел

3.1. Расписание коррекционных занятий (циклограмма)

График работы учителей-логопедов
на 2023 – 2024 учебный год (нагрузка: 1 ставка – 20 часов в неделю)

Дни недели	Логопед 1	Логопед 2
Понедельник	Методический день	8.00 - 13.00
Вторник	8.00 - 12.00	12.50 - 17.50
Среда	13.50 - 17.50	8.00 - 13.00
Четверг	8.00 - 12.00	12.50 - 17.50
Пятница	9.00 - 17.00	Методический день
Итого:	20 часов в неделю	20 часов в неделю
Консультации для родителей:	Среда 17.20 - 17.50 Четверг 8.25 - 8.55 Пятница 16.30-17.00	Вторник 17.10 - 17.50 Четверг 17.10 – 17.50



















**Циклограмма учителя-логопеда
(индивидуальное и подгрупповое сопровождение)**

Понедель- ник	Вторник 8.00 – 12.00	Среда 13.50 – 17.50	Четверг 8.00 - 12.00	Пятница 9.00 - 17.00
МЕТОДИЧЕСКИЙ ДЕНЬ	8.00-8.20 участие в режимных моментах	13.50 – 14.20 – консультации для педагогов	8.00 - 8.20 участие в режимных моментах	9.00 - 9.20 индивид\подгр
	8.20-8.35 индивид занятие	14.25 – 15.00 заполнение документации	8.25-9.00 консультации для родителей	9.25 - 9.45 индивид\подгр
	8.35-9.00 заполнение рабочей документации, подготовка к занятиям	15.00 – 15.20 индивидуальное занятие	9.00 - 9.20 индивид\подгр	9.50 - 10.15 индивид\подгр
	9.00 - 9.20 индивид\подгр	15.30 – 15.50 подгрупповое	9.25 - 9.45 индивид\подгр	10.20 – 10.40 индивид\подгр
	9.25 - 9.45 индивид\подгр	16.00 – 16.20 подгрупповое	9.50 - 10.15 индивид\подгр	10.45 - 11.10 индивид\подгр
	9.50 - 10.15 индивид\подгр	16.30 – 16.50 подгрупповое	10.20 – 10.40 индивид\подгр	11.10 – 11.40 заполнение рабочей документации
	10.20 – 10.40 индивид\подгр	16.55 – 17.15 подгрупповое	10.45 - 11.10 индивид\подгр	11.45 – 12.10 индивид\подгр
	10.45 – 11.10 индивид\подгр	17.20-17.50 – консультации для родителей	11.15 – 11.35 индивид\подгр	12.15 – 12.35 индивид\подгр
	11.15 – 11.35 заполнение рабочей документации		11.40 – 12.00 индивид\подгр	12.40 – 15.00 – заполнение тетрадей для дз

	11.40 – 12.00 индивид\подгр			15.00 – 15.20 индивидуальное занятие
				15.30 – 15.50 подгрупповое
				16.00 – 16.20 подгрупповое
				16.30 – 17.00 консультационное занятие с ребенком и родителями

3.2. График индивидуальных занятий

N п/п	Ф. И. ребенка	гр.	ПН	ВТ	СР	ЧТ	ПТ
1				☯		☯	
2				☯		☯	
3				☯		☯	
4				☯		☯	
5				☯			☯
6				☯			☯
7				☯			☯
8				☯			☯
9				☯			☯
10				☯			☯
11					☯		☯
12					☯		☯
13			☯		☯		
14			☯		☯		
15			☯		☯		
16			☯		☯		

17							
18							
19							
20							
21							
22							
23							
24							
25							

ПРИЛОЖЕНИЕ №1

Перспективное планирование индивидуальной коррекционной работы

Этапы	Задачи	Методы и приемы
<p>I. Подготовительный</p>	<p>1. Развитие артикуляционной моторики: - артикуляционные упражнения, направленные на восстановление функций (подвижность, переключаемость, умение удержать позу) - самомассаж языка, губ - развитие голоса, работа над темпом и ритмом речи. - упражнения на развитие речевого дыхания 2. Развитие фонематического слуха. 3. Связать фонему с графемой.</p>	<p>Артикуляционная гимнастика: Для свистящих: «Улыбка», «Заборчик», «Трубочка» «Улыбка-трубочка», «Лопаточка», «Накажем непослушный язычок», «Киска сердится», «Качели», «Желобок», «Щеточка», «Часики», «Конфетка», «Футбол».</p> <p>Для шипящих: «Лягушка-хоботок», «Лопаточка», «Накажем непослушный язычок», «Чашечка», «Бублик», «Фокус», «Маляр», «Вкусное варенье», «Грибок», «Лошадка», «Гармошка», «Качели», «Погреем руки».</p> <p>Для соноров зв.[Л]: «Лопаточка», «Накажем непослушный язычок», «Вкусное варенье», «Качели», «Пароход», «Индюк», «Маляр», «Чашечка», «Грибок», «Гармошка», «Лошадка».</p> <p>Для соноров зв.[Р]: «Болтушка», «Маляр», «Индюк», «Лошадка», «Грибок», «Барabanщик», «Пулемет», «Гармошка».</p>

		<p>Дыхательная гимнастика с использованием игровых приемов: «Футбол», «Ветряная мельница», «Снегопад», «Листопад», «Бабочка», «Живые предметы», «Шторм в стакане», «Задуй свечу», «Пароход».</p> <p>Игры на развитие фонематического слуха: «Где звук», «Назови слова с заданным звуком», «Выбери картинку с заданным звуком», «Чем отличаются слова», «Слоговая цепочка», «Составь слова из звуков».</p>
II. Постановка звука	<p>Постановка звуков проводится в следующей последовательности</p> <ul style="list-style-type: none"> - свистящие: С, З, Ц, С', З'; - шипящий Ш; - сонорный Л; - шипящий Ж; - соноры Р, Р'; - шипящие Ч, Щ. 	<ol style="list-style-type: none"> 1. Закрепить функции артикуляционного аппарата. 2. Постановка звука: <ul style="list-style-type: none"> - по подражанию - с механической помощью - смешанным способом 3. Закрепление образа буквы
III. Введение звуков в речь	<ol style="list-style-type: none"> 1. Закрепить изолированный звук 2. Введение звука в слоги 3. Введение звука в слова 4. Введение звука во фразы, простые предложения 5. Введение звука в спонтанную речь 	<p>Введение звука в слоги (открытый, закрытый, со стечением согласных)</p> <p>Введение звука в слова (начало, середина, конец)</p>

<p>IV. Восполнение пробелов в развитии лексики и грамматики (на базе поставленных звуков)</p>	<p>Формирование лексико-грамматического строя речи.</p> <p>1. Обогащение словаря</p> <p>2. Устранение аграмматизмов:</p> <ul style="list-style-type: none"> - учить употреблять существительные во множественном числе - согласовывать существительные с прилагательными, числительными - учить образовывать сущ. с уменьшительно-ласкательными суффиксами - учить называть детенышей животных - закрепить в речи простые предлоги 	<p>1. По темам: «Осень», «Фрукты», «Овощи», «Грибы и ягоды», «Птицы», «Одежда», «Части тела», «Продукты», «Посуда» и др.</p> <p>Игры: «Один - много», «Суп - компот», «Сад - огород», «Времена года» и др.</p> <p>2. Игры: «Какой, какая, какое, какие», «Один - много», «Назови ласково», «Большой - маленький», «Подарки гному и гномику» игры с мячом: «Чей малыш», «Кто у кого», «Где карандаш», «Что в чем», «Что где находится». По картинкам, по схемам предложений.</p>
---	---	---

При ФФНР и ОНР III и IV ур. в коррекционную работу, кроме вышеперечисленных, включаются следующие этапы:

Развитие слухового восприятия, внимания (осуществляется одновременно с подготовительным этапом).

Развитие фонематического слуха (осуществляется одновременно с подготовительным этапом и этапом формирования первичных произносительных умений и навыков).

Формирование звукобуквенного и слогового анализа и синтеза слова (осуществляется на этапах формирования первичных произносительных и коммуникативных умений и навыков).

На этапе развития слухового восприятия, внимания проводятся:

1) упражнения, направленные на дифференциацию звуков, различающихся по тональности, высоте, длительности («Угадай, чей голос», «Найди пару», «Улови шепот», «Жмурки с голосом», «Отгадай, что звучит», «Где позвонили?»);

2) воспроизведение ритмического рисунка на слух («Хлопни как я»).

Этап развития фонематического слуха включает:

1) упражнения в узнавании заданного звука среди других фонем и вычленение его из слова в различных позициях («Хлопни, когда услышишь звук», «Определи место звука в слове»);

2) упражнения на дифференциацию звуков, близких по артикуляционным или акустическим свойствам («Подними нужный символ», «Раз, два, три, за мною повтори» и др.).

Этап формирования звукобуквенного и слогового анализа и синтеза слова предполагает:

1) последовательное вычленение и сочетание звуков в словах различной слоговой структуры («Звуковое домино», «Веселый рыболов», «Домики», «Кто за кем?», «Звуки поссорились», «Поймай звук», «Звук убежал» и др.);

2) последовательное вычленение и сочетание слогов в словах различной слоговой структуры («Доскажи словечко», «Путаница», «Веселый поезд», «Пуговицы», «Пирамидка» и др.);

3) обозначение гласных и согласных (твердых и мягких) звуков фишками соответствующих цветов («Отбери картинки», «Звуковое лото», «Отгадай», «Скажи наоборот» и др.);

4) составление условно-графических схем («Телеграфист»).

ПРИЛОЖЕНИЕ №2

Перспективное планирование подгрупповой логопедической помощи по преодолению речевых нарушений у детей 5 – 6 лет

Период	Основное содержание работы		Развитие речи
	Звуковая сторона речи		
	Произношение	Фонематическое восприятие	
I	<p>Выработка дифференцированных движений органов артикуляционного аппарата.</p> <p>Развитие речевого дыхания.</p> <p>Уточнение, закрепление правильного произношения сохранных звуков: гласных, согласных.</p> <p>Автоматизация поставленных звуков;</p> <ul style="list-style-type: none"> • изолированно; • в открытых слогах (звук в ударном слоге); • в обратных слогах; • в закрытых слогах; • в стечении с согласными; • в словах, где изучаемый звук находится в безударном слоге. <p>Воспитание правильной</p>	<p>Развитие способности узнавать и различать неречевые звуки.</p> <p>Развитие способности узнавать и различать звуки речи по высоте и силе голоса.</p> <p>Дифференциация речевых и неречевых звуков.</p> <p>Развитие слухового внимания к звуковой оболочке слова, слуховой памяти.</p> <p>Различение слогов, состоящих из правильно произносимых звуков.</p> <p>Знакомство детей с анализом и синтезом обратных слогов.</p> <p>Преобразование слогов за счет изменения одного звука.</p> <p>Различение односложных и многосложных слов.</p> <p>Выделение звука из ряда других звуков.</p> <p>Выделение ударного гласного в начале слова; выделение последнего согласного в конце слова.</p>	<p>Закрепление навыка употребления категории множественного числа существительных.</p> <p>Закрепление навыка употребления формы родительного падежа с предлогом у.</p> <p>Согласование притяжательных местоимений мой, моя, мое с существительными мужского, женского, среднего рода.</p> <p>Закрепление навыка употребления категории числа и лица глаголов настоящего времени.</p> <p>Закрепление навыка употребления в самостоятельной речи категорий прошедшего</p>

	ритмико-интонационной и мелодической окраски речи.	Выделение среднего звука в односложном слове. Практическое усвоение понятий «гласный - согласный» звук.	времени глаголов множественного числа. Составление предложений по демонстрации действий. Объединение этих предложений в короткий текст.
II	Продолжение работы над развитием подвижности органов артикуляционного аппарата. Автоматизация ранее поставленных звуков в предложениях и коротких текстах. Автоматизация произношения вновь поставленных звуков: • изолированно; • в открытых слогах (звук в ударном слоге); • в обратных слогах; • в закрытых слогах; • в стечении с согласными; • в словах, где изучаемый звук находится в безударном слоге. Дифференциация на слух	Определение наличия звука в слове. Распределение предметных картинок, названия которых включают: • дифференцируемые звуки; • определенный заданный звук. На этом же материале: • определение места звука в слове; • выделение гласных звуков в положении после согласного в слоге; • анализ и синтез прямого слога; • выделение согласного звука в начале слова; • выделение гласного звука в конце слова. Практическое знакомство с понятиями «твердый - мягкий звук» и «глухой - звонкий». Формирование умения различать и оценивать правильные эталоны произношения в чужой и собственной речи. Различение слов, близких по звуковому	Закрепление в самостоятельной речи навыка: • согласования прилагательных с существительными в роде, числе, падеже и образования относительных прилагательных; • согласования порядковых числительных существительными. Закрепление умения: • подбирать однокоренные слова; • образовывать сложные слова; • составлять предложения по демонстрации действий, картине, вопросам; • распространять предложения за счет введения

	<p>сохранных звуков (с проговариванием), различающихся:</p> <ul style="list-style-type: none"> • по твердости - мягкости; • по глухости - звонкости; • в обратных слогах; • в слогах со стечением двух согласных; • в словах и фразах. 	<p>составу; определение количества слогов (гласных) в слове.</p> <p>Дифференциация на слух сохранных звуков (без проговаривания):</p> <ul style="list-style-type: none"> • по твердости - мягкости; • по глухости - звонкости; • в обратных слогах; • в слогах со стечением двух согласных; • в словах и фразах; • составление предложений с определенным словом; • анализ двухсловного предложения; • анализ предложения с постепенным увеличением количества слов. 	<p>однородных подлежащих, сказуемых, дополнений, определений;</p> <ul style="list-style-type: none"> • составлять предложения, по опорным словам, • составлять предложения по картине, серии картин, пересказывать тексты, насыщенные изучаемыми звуками. <p>Закрепление знаний и умений, полученных ранее, на новом словесном материале.</p>
III	<p>Автоматизация поставленных звуков в речи.</p> <p>Дифференциация звуков по месту образования:</p> <ul style="list-style-type: none"> • [с] - [ш], [з] - [ж]; • [р] - [л]; • в прямых и обратных слогах; • в слогах со стечением трех согласных; • в словах и фразах; • в стихах и коротких текстах; • закрепление умений, 	<p>Составление схемы слова с выделением ударного слога.</p> <p>Выбор слова к соответствующей графической схеме.</p> <p>Выбор графической схемы к соответствующему слову.</p> <p>Преобразование слов за счет замены одного звука или слога.</p> <p>Подбор слова с заданным количеством звуков.</p> <p>Определение последовательности звуков в слове.</p> <p>Определение порядка следования звуков в слове.</p>	<p>Активизация приобретенных навыков в специально организованных речевых ситуациях, в коллективных формах общения детей между собой.</p> <p>Развитие детской самостоятельности при оречевлении предметно-практической деятельности с соблюдением фонетической правильности речи.</p>

	полученных ранее, на новом речевом материале.	Определение количества и порядка слогов в слове. Определение звуков, стоящих перед или после определенного звука. Составление слов из заданной последовательности звуков.	
--	---	---	--

ПРИЛОЖЕНИЕ №3

Перспективное планирование подгрупповой логопедической помощи по преодолению речевых нарушений у детей 6 – 7 лет

Период	Основное содержание работы		Развитие речи
	Звуковая сторона речи		
	Произношение	Фонематическое восприятие	
I	<p>Преодоление затруднений в произношении сложных по структуре слов, состоящих из правильно произносимых звуков.</p> <p>Формирование грамматически правильной речи.</p> <p>Звуковой анализ и синтез слогов и слов.</p> <p>Усвоение слов различной звуко-слоговой сложности (преимущественно двух- и трехсложных) в связи с закреплением правильного произношения звуков.</p> <p>Усвоение доступных ритмических моделей слов: та - та, та - та́, та́ – та - та, та – та́ - та.</p> <p>Определение ритмических</p>	<p>Анализ звукового состава правильно произносимых слов.</p> <p>Выделение начального гласного из слов (Аня, ива, утка), последовательное называние гласных из ряда двух - трех гласных (аи, уиа).</p> <p>Анализ и синтез обратных слогов, например «ат», «ит»; выделение последнего согласного из слов («мак», «кот»).</p> <p>Выделение слогаобразующего гласного в позиции после согласного из слов, например: «ком», «кнут». Выделение первого согласного в слове.</p> <p>Анализ и синтез слогов («та», «ми») и слов: «суп», «кит».</p> <p>Выкладывание из цветных фишек и букв, чтение и письмо обратных слогов: «ат», «ит».</p>	<p>Изучение грамматических форм слов за счет сравнения и сопоставления: существительных единственного и множественного числа с окончаниями и, ы, а (куски, кусты, кружки, письма); различных окончаний существительных множественного числа, личных окончаний существительных множественного числа родительного падежа (много кусков, оленей, стульев, лент, окон и т. д.).</p> <p>Согласование глаголов единственного и множественного числа настоящего времени с существительными (залаяла собака, залаяли ... собаки); сравнение личных окончаний глаголов настоящего времени в единственном и множественном числе (поет Валя, поют ... дети); привлечение внимания к родовой принадлежности предметов (мой ... стакан, моя ... сумка).</p>

	<p>моделей слов: вата - тата, вода - тата и т. п. Соотнесение слова с заданной ритмической моделью.</p>	<p>Выкладывание из фишек и букв, а также слитное чтение прямых слогов: «та», «му», «ми», «си» с ориентировкой на гласную букву.</p> <p>Преобразовывание слогов.</p> <p>Усвоение терминов «звук», «буква», «слово», «слог», «гласный звук», «согласный звук», «твердый звук», «мягкий звук».</p>	<p>Образование слов способом присоединения приставки (наливает, поливает, выливает...); способом присоединения суффиксов (мех – меховой – меховая, лимон – лимонный – лимонная); способом словосложения (пылесос, сенокос, снегопад); к словам с уменьшительно-ласкательным значением (пенек, лесок, колесико).</p> <p>Распространение простого предложения с прямым дополнением (Валя читает книгу); выделение слов из предложений с помощью вопросов: к т о? ч т о д е л а е т? д е л а е т ч т о?</p> <p>Составление предложений из слов, данных полностью или частично в начальной форме; воспитание навыка отвечать кратким (одним словом) и полным ответом на вопросы.</p> <p>Составление простых распространенных предложений с использованием предлогов на, у, в, под, над, с, со по картинкам, по демонстрации действий, по вопросам.</p> <p>Объединение нескольких предложений в небольшой рассказ.</p>
II	<p>Преодоление затруднений в произношении трудных по</p>	<p>Деление слов на слоги, составление слоговой схемы</p>	<p>Изменение грамматических форм слов в зависимости от рода, числа,</p>

	<p>структуре слов, состоящих из правильно произносимых звуков (строительство, космонавт и др.).</p> <p>Формирование связной, грамматически правильной речи с учетом индивидуальных особенностей детей.</p> <p>Усвоение слов сложного слогового состава (тротуар, перекресток, экскаватор и др.) в связи с закреплением правильного произношения перечисленных звуков.</p> <p>Анализ и синтез звукового состава слов, усвоенной звуко-слоговой структуры</p>	<p>односложных и двухсложных слов.</p> <p>Звуко-слоговой анализ слов, таких, как косы, сани, суп, утка.</p> <p>Составление схемы слов из полосок и фишек.</p> <p>Звуки гласные и согласные; твердые и мягкие.</p> <p>Качественная характеристика звуков.</p> <p>Усвоение слогообразующей роли гласных (в каждом слоге один гласный звук).</p> <p>Развитие умения находить в слове ударный гласный.</p> <p>Развитие умения подбирать слова к данным схемам.</p> <p>Развитие умения подбирать слова к данной модели (первый звук твердый согласный, второй - гласный, третий - мягкий согласный, четвертый - гласный и т. п.).</p> <p>Преобразование слов (суп - сук, Тата - Ната) за счет замены одного звука.</p> <p>Определение различий и качественных характеристик</p>	<p>падежа, времени действия.</p> <p>Усвоение наиболее сложных форм множественного числа существительных (пальто, торты, крылья...).</p> <p>Усвоение форм множественного числа родительного падежа существительных (много - яблок, платьев).</p> <p>Усвоение падежных окончаний существительных (В лесу жила белка. Дети любили ... белкой. Дети кормили ... белку); прилагательных с существительными мужского и женского рода в единственном и множественном числе (большой ... мишка, большая ... кошка, большие ... кубики); согласование прилагательных с существительными среднего рода и сопоставлению окончаний прилагательных мужского, женского и среднего рода в единственном и множественном числе (ой ... голубой платок; ая... голубая лента; ое ... голубое платье; ые ... голубые полотенца).</p> <p>Употребление сочетаний прилагательных с существительными единственного и множественного числа</p>
--	---	--	---

		<p>звуков: «гласный - согласный», «твердый - мягкий», «звонкий - глухой».</p> <p>Звуко-слоговой анализ слов (например, «вагон», «бумага», «кошка», «плот», «краска», «красный»).</p> <p>Преобразование слов за счет замены или добавления букв (мышка – мушка - мишка...; стол - столик и др.).</p> <p>Закрепление навыка подбора слов к звуковым схемам или по модели.</p> <p>Формирование умения делить на слова предложения простой конструкции без предлогов и с предлогами.</p> <p>Закрепление умения различать ударные и безударные гласные.</p> <p>Привлечение внимания детей к проверке безударной гласной путем изменения слов (коза - козы).</p> <p>Формирование умения проверять (в простейших случаях) звонкие и глухие согласные в конце слов за счет изменения слов</p>	<p>в составе предложения в разных падежах (В зале много... светлых ламп. Дети кормили морковкой... белого кролика. Дети давали корм... белым кроликам...).</p> <p>Согласование числительных с существительными в роде, числе, падеже (Куклам сшили... два платья... пять платьев, две рубашки... пять рубашек).</p> <p>Употребление глаголов настоящего, прошедшего и будущего времени (катаю - катал - буду катать); глаголов совершенного и несовершенного вида (красит – выкрасил).</p> <p>Образование слов (на новом лексическом материале) способом присоединения приставки (прибыл, приклеил, прибежал, приполз, прискакал; уехал, приехал, подъехал, заехал); присоединение суффиксов – образование относительных прилагательных (деревянный, ая, ое, ые; пластмассовый, ая, ое, ые), за счет словосложения (трехколесный, первоклассник).</p> <p>Формирование умения употреблять образованные слова в составе</p>
--	--	---	---

		<p>(зуб - зубы, мороз - морозы) и с помощью родственных слов (дуб - дубок).</p>	<p>предложений в различных падежных формах (У меня нет ... стеклянной вазы. Я катался на ... трехколесном велосипеде. Грузовик подъехал к заводу).</p> <p>Привлечение внимания к глаголам с чередованием согласных (стричь, стригу, стрижет...).</p> <p>Образование уменьшительно-ласкательной формы существительных и прилагательных (У лисы длинный пушистый хвост. У зайчика коротенький пушистый хвостик).</p> <p>Привлечение внимания к порядку слов и изменению форм слов в существительных (пальто, торты, крылья...).</p> <p>Усвоение форм множественного числа родительного падежа существительных (много - яблок, платьев).</p> <p>Усвоение падежных окончаний существительных (В лесу жила белка. Дети любовались ... белкой. Дети кормили ... белку); прилагательных с существительными мужского и женского рода в единственном и множественном числе (большой ...</p>
--	--	---	--

		<p>мишка, большая ... кошка, большие ... кубики); согласование прилагательных с существительными среднего рода и сопоставлению окончаний прилагательных мужского, женского и среднего рода в единственном и множественном числе (ой ... голубой платок; ая... голубая лента; ое ... голубое платье; ые ... голубые полотенца).</p> <p>Употребление сочетаний прилагательных с существительными единственного и множественного числа в составе предложения в разных падежах (В зале много... светлых ламп. Дети кормили морковкой... белого кролика. Дети давали корм... белым кроликам...).</p> <p>Согласование числительных с существительными в роде, числе, падеже (Куклам сшили... два платья... пять платьев, две рубашки... пять рубашек).</p> <p>Употребление глаголов настоящего, прошедшего и будущего времени (катаю – катал – буду катать); глаголов совершенного и несовершенного вида (красит – выкрасил).</p> <p>Образование слов (на новом</p>
--	--	---

			<p>лексическом материале) способом присоединения приставки (прибыл, приклеил, прибежал, приполз, прискакал; уехал, приехал, подъехал, заехал); присоединение суффиксов – образование относительных прилагательных (деревянный, ая, ое, ые; пластмассовый, ая, ое, ые), за счет словосложения (трехколесный, первоклассник).</p> <p>Формирование умения употреблять образованные слова в составе предложений в различных падежных формах (У меня нет ... стеклянной вазы. Я катался на ... трехколесном велосипеде. Грузовик подъехал к заводу).</p> <p>Привлечение внимания к глаголам с чередованием согласных (стричь, стригу, стрижет...).</p> <p>Образование уменьшительно-ласкательной формы существительных и прилагательных (У лисы длинный пушистый хвост. У зайчика коротенький пушистый хвостик). Привлечение внимания к порядку слов и изменению форм слов в составе простого распространенного</p>
--	--	--	--

			<p>предложения.</p> <p>Составление предложений без предлогов и с предлогами на, под, над, к, у, от, с (со), из, в, по, между, за, перед, из слов в начальной форме (скамейка, под, спать, собака – Под скамейкой спит собака...).</p> <p>Составление предложений из «живых слов» (которые изображают дети) и распространение предложений с помощью вопросов (Миша вешает шубу – Миша вешает в шкаф меховую шубу).</p> <p>Составление предложений с использованием заданных словосочетаний (серенькую белочку – Дети видели в лесу серенькую белочку...; серенькой белочке – Дети дали орешков серенькой белочке...).</p> <p>Добавление в предложение пропущенных предлогов: кусты сирени посадили ... (перед, за) домом; елочка росла ... (у, около, возле) дома.</p> <p>Закрепление навыков составления полного ответа на поставленный вопрос.</p> <p>Составление детьми предложений по результатам выполнения словесной инструкции (надо встать со стула, выйти из-за стола, подойти к большому</p>
--	--	--	---

			<p>столу, взять зеленую грузовую машину и поставить ее на среднюю полку шкафа).</p> <p>Развитие умения составить рассказ из предложений, данных в задуманной последовательности.</p>
Ш	<p>Закрепление правильного произношения всех ранее пройденных звуков.</p> <p>Различение на слух: [ч] - [т'] - [с'] - [щ], [ц] - [т'] - [с], [щ] - [ч] - [с'] - [ш] и их дифференциация.</p> <p>Усвоение многосложных слов в связи с закреплением правильного произношения всех звуков речи (учительница, часовщик, электрический), употребление их в самостоятельной речи.</p> <p>Анализ слов сложного звуко-слогового состава.</p>	<p>Закрепление навыка звуко-слогового анализа слов различной сложности.</p> <p>Подбор слов по схемам и моделям.</p> <p>Проведение в занимательной форме упражнений в определении звукового состава слов.</p> <p>Усвоение звукобуквенного состава слов различной сложности.</p>	<p>Развитие внимания к изменению грамматических форм слова в зависимости от рода, числа, падежа, времени действия.</p> <p>Закрепление (на новом лексическом материале) полученных навыков образования слов за счет присоединения приставки или суффикса, за счет словосложения.</p> <p>Образование существительных, обозначающих лица по их деятельности, профессии (учитель, учительница, ученик; футбол, футболист).</p> <p>Формирование умения использовать образованные слова в составе предложений.</p> <p>Развитие умения подбирать родственные слова (снег, снежок, снеговик, Снегурочка, снежный...).</p> <p>Образование уменьшительно-ласкательной формы существительных и прилагательных (на усложненном</p>

			<p>лексическом материале).</p> <p>Привлечение внимания к многозначности слов (иголка для шитья, иголки у ежа, иголки у елки).</p> <p>Закрепление (на новом лексическом материале) навыков составления и распространения предложений.</p> <p>Умение пользоваться предложениями с предлогами «из-под», «из-за»: кот вылез... (из-под) стола.</p> <p>Привлечение внимания к предложениям с однородными членами (Дети бегали. Дети прыгали. Дети бегали и прыгали).</p> <p>Составление предложений, по опорным словам, например, мальчик, рисовать, краски.</p> <p>Составление сложноподчиненных предложений (по образцу, данному логопедом) с союзами «чтобы», «потому что», «если» и др. (Мы сегодня не пойдем гулять, потому что идет дождь. Если завтра ко мне придут гости, я испеку пирог...); с относительным местоимением «который» (Роме понравился конструктор. Конструктор подарил ему брат. Роме понравился конструктор, который подарил ему</p>
--	--	--	--

			<p>брат).</p> <p>Закрепление всех полученных ранее навыков.</p> <p>Воспитание умения использовать при пересказе сложные предложения.</p> <p>Развитие умения связно и последовательно пересказывать текст, пользуясь фонетически и грамматически правильной выразительной речью.</p> <p>Формирование навыка составления рассказа по картинке, по серии картин.</p> <p>Заучивание наизусть прозаических и стихотворных текстов, скороговорок.</p>
--	--	--	---

